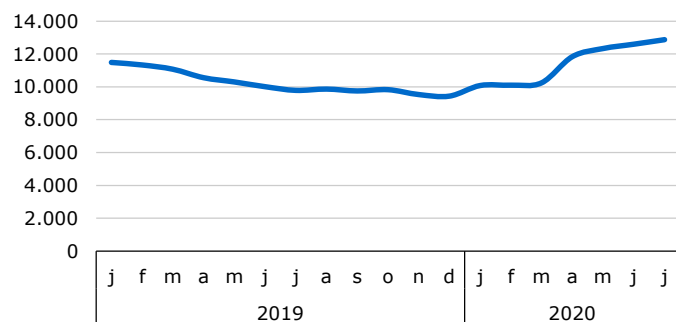


UWV barometer arbeidsmarkt industrie

Augustus 2020

Ontwikkeling WW-uitkeringen (lopend) van personen in industrieberoepen



Bron: UWV (obv inschrijvingsberoep; beroepen die vooral voorkomen in de industrie)

Top 5 instroom WW-beroepen Juli 2020

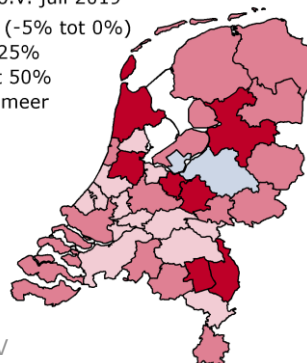
| | tov juli 2019 |
|---|---------------|
| Operators (proces-/voedingsindustrie) | +51% |
| Monteurs industriële machines en installaties | +49% |
| Lassers | +26% |
| Assemblagemonteurs werktuigbouw | +19% |
| Inpakkers | +4% |
| Totaal industrie | +41% |
| Totaal alle sectoren | +48% |

Bron: UWV (op basis van weekgemiddelden)

WW-ontwikkeling industrieberoepen naar arbeidsmarktregio

Juli 2020 t.o.v. juli 2019

- Afname (-5% tot 0%)
- 0% tot 25%
- 25% tot 50%
- 50% of meer

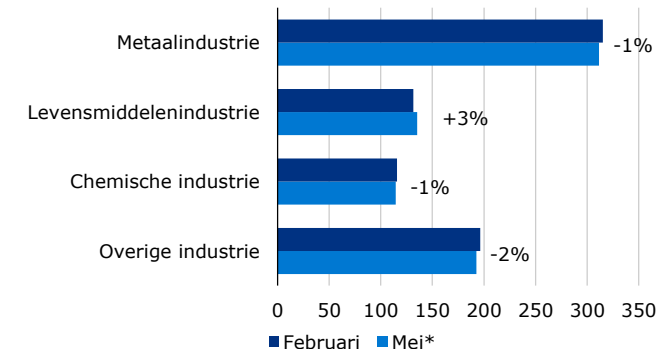


Bron: UWV

Stijging WW sinds april

- Het aantal WW'ers met een industrieberoep is tussen maart en juli gestegen tot circa 12.900. Vooral in april nam het WW-volume sterk toe. Bijna in alle regio's is het aantal WW'ers in juli hoger dan een jaar eerder. Alleen in de regio Stedendriehoek en Noordwest-Veluwe nam het aantal personen met een WW uitkering wat af.
- De instroom in de WW van mensen met een industrieel beroep was in juli 2020 nog 41% hoger dan het jaar ervoor. Beroepen met de hoogste instroom zijn operators (proces, mechanisch), monteurs industriële machines en lassers.

Ontwikkeling aantal werknemers (x1.000) februari-mei* 2020

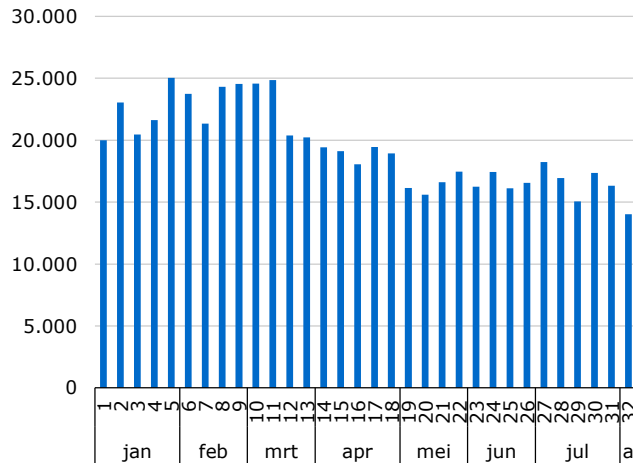


Bron: UWV o.b.v. polisadministratie en CBS
* voorlopige cijfers

Banen en faillissementen

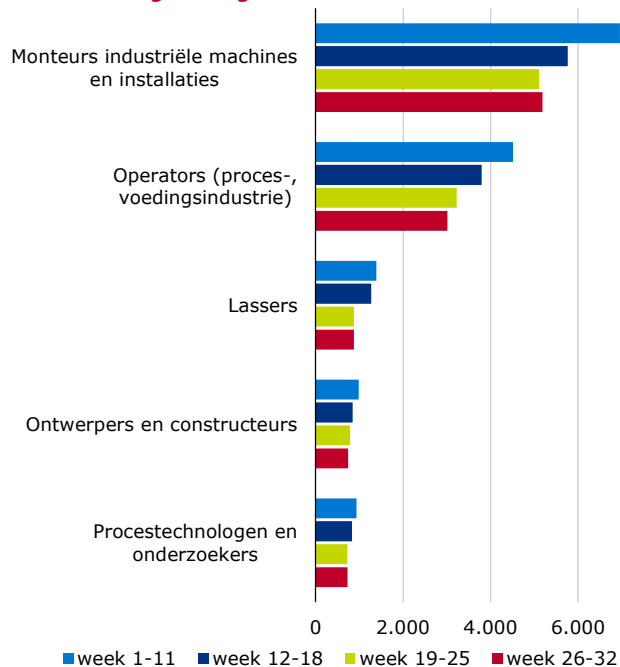
- Het aantal werknemers in de industrie is in de periode februari-mei licht gekrompen (-0,6%). In de voedingsindustrie nam het aantal werknemers wel toe. De krimp zat vooral bij de tijdelijke en oproepkrachten (respectievelijk -2% en -9%).
- Ook veel uitzendkrachten met een industrieel beroep verloren hun baan, maar die vallen in de cijfers niet onder de sector industrie. Mogelijk zijn bovendien ontslagen voorkomen door de NOW-regeling. Daarmee kan het werkgelegenheidsverlies de komende tijd nog oplopen.
- De crisis heeft nog niet geleid tot extra faillissementen. In de periode maart t/m juli 2020 zijn er 108 bedrijven in de industrie failliet gegaan. Dat zijn er minder dan dezelfde periode in 2019 (120).

Openstaande vacatures op werk.nl industrieberoepen (per week)



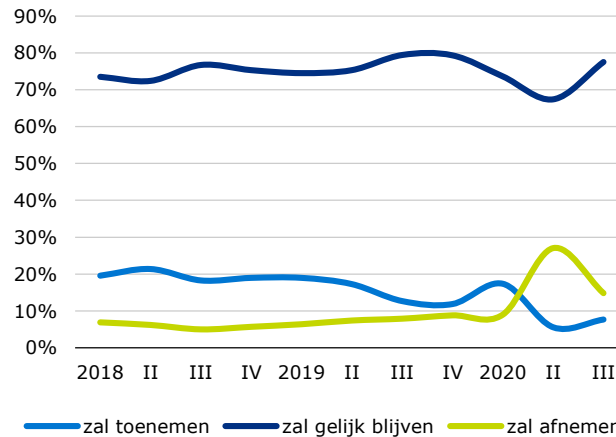
Bron: UWV online vacatures werk.nl

Top-5 openstaande vacatures werk.nl Ontwikkeling wekgemiddelden 2020



Bron: UWV online vacatures op werk.nl

Verwachtingen ondernemers over personeelssterkte komende 3 maanden



Bron: CBS Conjunctuurenquête

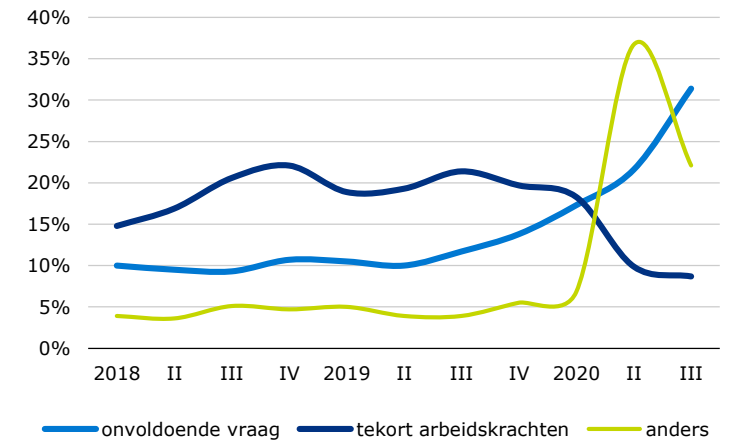
Aantal vacatures gedaald

- Het aantal openstaande vacatures op werk.nl voor industrieberoepen is sinds half maart (week 11) gedaald van bijna 25.000 naar 14.000 in de 1^e week van augustus. Vooral in de eerste weken was de daling groot, daarna lijkt het zich te stabiliseren.
- De meeste openstaande vacatures zijn er voor monteurs industriële machines en operators (proces, voedingsindustrie). Het aantal vacatures voor de 'werkvloer' is de afgelopen periode sterker afgenomen dan voor ontwerpers en onderzoekers.

Omzet afgenomen

- Volgens het CBS lag de omzet van de industrie in het tweede kwartaal van 2020 bijna 17% lager dan een jaar eerder. In bepaalde segmenten (bouwmaterialen, voedings- en genotmiddelen, farmaceutische industrie, machine-industrie) bleef de omzetzakking relatief beperkt. In de transportmiddelenindustrie (waaronder de auto-industrie) en de chemische industrie lag de omzet fors lager dan een jaar eerder (respectievelijk -39% en -30%). Sommige bedrijven hebben enige tijd stilgelegen en zijn bezig met het inhalen van orders.
- Voor het derde kwartaal zijn ondernemers minder somber. Per saldo verwachten nog iets meer ondernemers een afname van de omzet dan een groei (bron: conjunctuurenquête CBS).

Ervaren belemmeringen ondernemers



Bron: CBS Conjunctuurenquête

Ondernemers alweer iets minder somber

- Direct na de uitbraak van het coronavirus dacht een groeiend aantal bedrijven dat de personeelsomvang zou gaan afnemen. Ook voor de komende maanden gaan werkgevers eerder uit van krimp dan groei, maar het aandeel dat denkt te krimpen daalt wel weer.
- Tot voor kort vormde een tekort aan personeel de grootste belemmering volgens ondernemers. Inmiddels ervaart nog minder dan 10% van de ondernemers productiebelemmeringen als gevolg van een tekort aan arbeidskrachten. Een terugvallende vraag en andere oorzaken zijn inmiddels vaker voorkomende belemmeringen. Bedrijven ondervonden bijvoorbeeld problemen met de aanvoer van grondstoffen en materialen, en hebben soms moeite om door te produceren binnen de 1,5 meter richtlijnen.
- Hoeveel de vraag naar personeel is afgenomen kan de situatie van bedrijf tot bedrijf verschillen. Als er vacatures zijn, zijn goede vakmensen nog steeds moeilijk te vinden. Voorbeelden hiervan zijn de monteurs elektro, operators in de proces- en voedingsindustrie, CNC-verspaners, werkvoorbereiders, ontwerpers-constructeurs en PLC-programmeurs (ontwerpers van industriële automatisering).